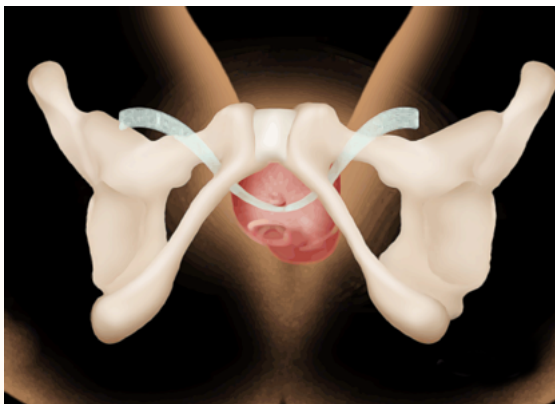


無張力中段尿道懸吊術/
閉孔無張力中段尿道懸吊術
(Tension-free Vaginal Tape /
Tension-free Vaginal Tape-Obturator)

無張力中段尿道懸吊術，乃採用微創手術方法進行。
其優點如下：

1. 簡單：手術時間短，約30分鐘便可完成。
2. 與傳統手術比較：康復快，併發症較少，痛楚微、傷口小。
3. 手術時可採用局部或全身麻醉。
4. 效果：治療成功率達85至90%。

養和婦產科中心能為婦女尿失禁患者提供全面的檢查、治療及專業指導。如有任何疑問，歡迎致電查詢。



閉孔無張力中段尿道懸吊術

養和婦產科中心

跑馬地

養和醫院

香港跑馬地山村道2號李樹芬院5樓

電話：(852) 2835 7878

傳真：(852) 2892 7581

電郵：ogc@hksh-hospital.com

www.hksh-hospital.com

辦公時間

星期一至星期五：上午九時至下午五時


星期六：上午九時至下午一時

星期日及公眾假期休息

敬請預約



婦女理遺尿
服務



查詢或預約，歡迎聯絡我們

婦女尿失禁

婦女尿失禁是指尿液不自主地漏出。這問題非常普遍，有15至20%的40歲或以上婦女受其影響。雖然尿失禁會引致尷尬及不便，但婦女只須接受適當的護理及治療，大部份患者的生活質素便能得到顯著的改善。因此，婦女如發現有尿失禁，就必須及時就醫或到本中心，以尋求適當的幫助及指導。



尿失禁的種類

婦女尿失禁主要分為應力性尿失禁和急切性尿失禁兩類：

應力性尿失禁：當咳嗽、打噴嚏、大笑、走動或進行一般體力勞動時，尿液會不自主地漏出。此現象常見於曾經生育、接受骨盆腔手術或更年期後的婦女。她們因骨盆腔底部肌肉鬆弛，腹部及膀胱的壓力增加時，便會造成尿失禁現象。

急切性尿失禁：患者有強烈的尿意，但在到達洗手間前，尿液已不自主地漏出。大部份患者皆由於膀胱肌肉過份敏感而引致的。

此外，部份患者同時出現應力性尿失禁和急切性尿失禁的症狀，稱為混合性尿失禁。

診斷及檢查

由於不同種類的尿失禁均有不同的治療方法，因此若要提高治療效果，正確的診斷是很重要的。

一份詳細的病歷資料及尿流動力測試結果能幫助分辨尿失禁的種類。當診症時，醫生會詳細詢問患者相關的病歷資料，包括排尿習慣、尿失禁的情況等。

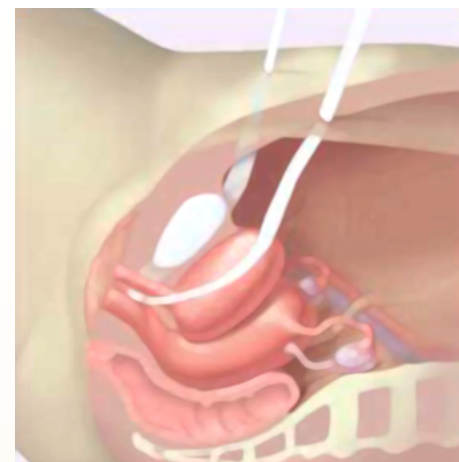
尿流動力測試

尿流動力測試是用來評估患者的膀胱及尿道功能。這是一項無痛、無須留院的檢查，約半小時便完成。檢查時，須分別在患者的尿道及肛門放入一條導管，以量度膀胱內的壓力。

治療

因應診斷結果，醫生會為患者提供最適合的治療方法：

1. 急切性尿失禁：這是由於膀胱肌肉過份收縮而引致的，若要改善，便須定時排尿、訓練膀胱或用藥物治療。
2. 應力性尿失禁：可透過骨盆底肌肉運動或手術而得以改善。若傳統療法達不到治療效果，患者便要考慮接受手術。目前常用的手術為無張力中段尿道懸吊術 (Tension-free Vaginal Tape)，簡稱TVT。



無張力中段尿道懸吊術